

Результати анкетування здобувачів вищої освіти «Викладач очима студентів» (літо 2021)

Анкетування здобувачів вищої освіти проходило з 01.05.2021 по 01.06.2021 на електронному ресурсі університету у Google Form. Загалом анкетування пройшло 513(35%) студентів ступеня освіти бакалавр та 80(41%) студентів ступеня освіти магістр, що складає 36% від загальної кількості що навчаються.

Розмежування здобувачів вищої освіти відбувалося за рівнем освіти, за формою навчання та за освітньою програмою на якій вони навчалися.

Здобувачам було запропоновано надати оцінку якості викладання певної дисципліни певним викладачем від 1 балів до 5 балів (де «1» бал – незадовільно, «5» балів – відмінно). Опитувальник налічував 25 питань які визначались як параметри оцінювання якості викладання. Таким чином, при аналізі оцінок респондентів можна зазначити не тільки якість викладання певної дисципліни викладачем, а і визначити загальну оцінку викладача шляхом виведення середнього балу серед оцінки усіх дисциплін, що він викладає.

Під час анкетування здобувачі вищої освіти обрали для аналізу професійної діяльності 42 викладача, що складає 26% від загальної кількості науково-педагогічних працівників.

Найбільші бали у загальному рейтингу здобули викладачі у такій кількості:

5 балів – 31% викладачів

4,9 балів – 19% викладачів

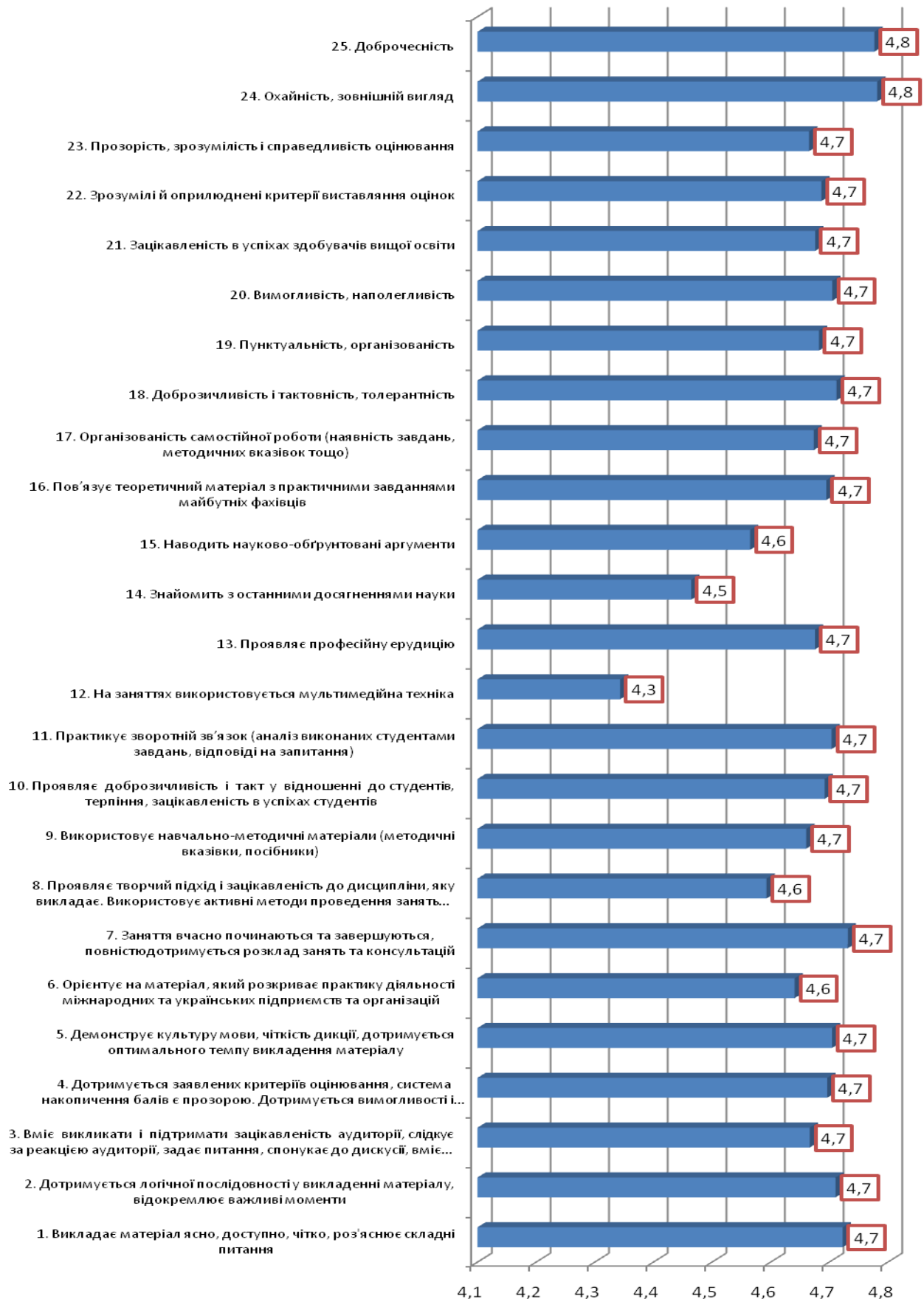
4,7 балів – 14,3% викладачів

Здобувачі вищої освіти надали оцінку

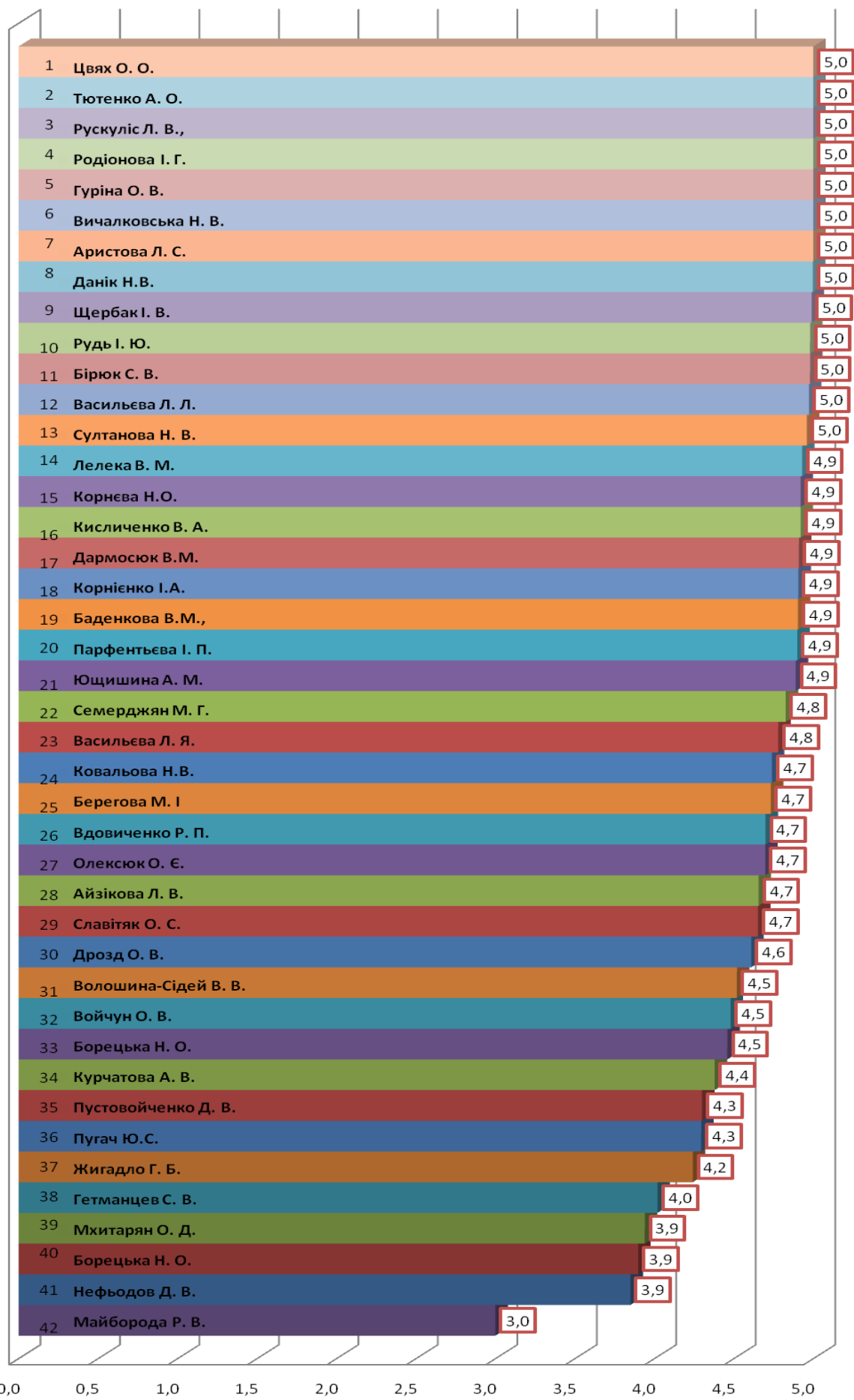
Бали	Кількість викладачів	% викладачів
5.0 балів	13 викладачів	31% викладачів
4.9 балів	8 викладачів	19% викладачів
4.8 балів	2 викладача	4,8% викладачів
4.7 балів	6 викладачів	14,3% викладачі
4.6 балів	1 викладач	2,4% викладачів
4.5 балів	3 викладача	7,1% викладачів
4.4 бали	1 викладач	2,4% викладачів
4.3 бали	2 викладача	4,8% викладачів
4.2 бали	1 викладач	2,4% викладачів
4.0 балів	1 викладач	2,4% викладачів
3.9 балів	3 викладача	7,1% викладачів
3.0 балів	1 викладач	2,4% викладачів

В середньому по університету респонденти оцінили викладацький склад по кожному параметру не нижче 4,3 бали (на заняттях використовується мультимедійна техніка). Найвищі бали здобули параметри «охайність, зовнішній вигляд» та «доброчесність» 4,8 балів в середньому по Університету.

Загальні оцінки по кожному параметру (середній бал всіх респондентів)



Рейтинг викладачів
"Викладач очима студентів"
Бакалавр



Ступінь вищої освіти – бакалавр.

Загалом анкетування пройшло 513(35%) студентів ступеня освіти бакалавр які надали оцінку 78 викладачам що складає 50% від загальної кількості викладацького складу.

Найбільші бали у рейтингу (ступінь освіти бакалавр) здобули викладачі у такій кількості:

5 балів – 35% викладачів

4,9 балів 12,5% викладачів

4,8 балів – 5% викладачів

4,7 балів – 17,5% викладачів

	Кількість викладачів	% викладачів
5.0 балів	14	35
4.9 балів	5	12,5
4.8 балів	2	5
4.7 балів	7	17,5
4.6 балів	1	2,5
4.5 балів	2	5
4.4 бали	1	2,5
4.3 бали	2	5
4.2 бали	1	2,5
4.0 балів	1	2,5
3.9 балів	3	7,5
3.0 балів	1	2,5
	40	100


В середньому по університету здобувачі вищої освіти першого (бакалаврського) рівня оцінили викладацький склад по кожному параметру не нижче 4,3 бала (на заняттях використовується мультимедійна техніка). Найвищий бал здобули параметри «Охайність, зовнішній вигляд» та «Доброчесність» 4,8 балів в середньому по Університету.

Загальні оцінки по кожному параметру (середній бал всіх респондентів)



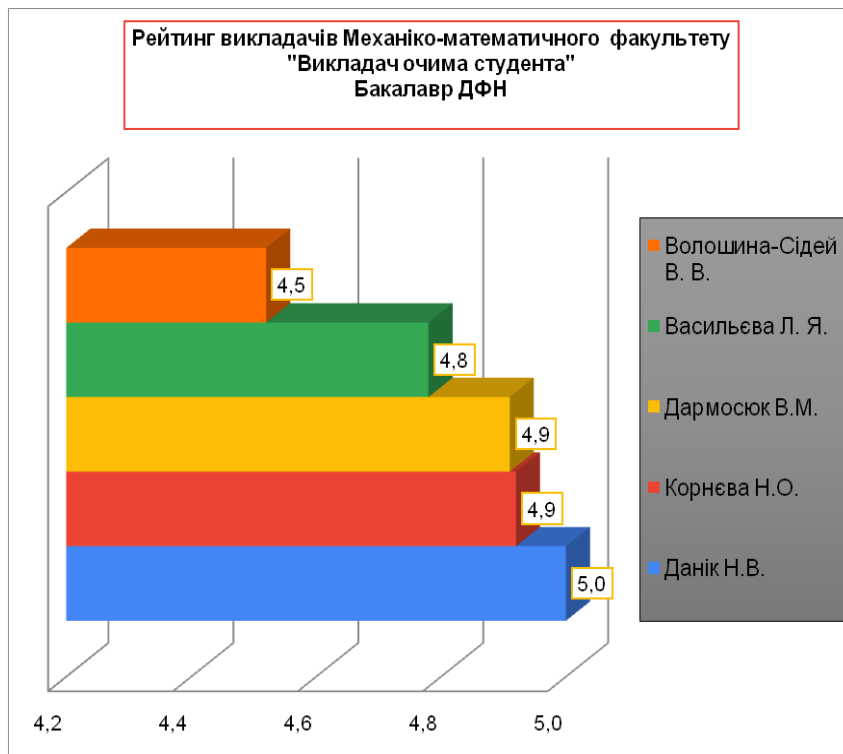
Проаналізувавши оцінки здобувачів вищої освіти першого(бакалаврського) рівня можна розробити рейтинг науково-педагогічних працівників Університету (Викладач очима студентів – бакалаврів).

Рейтинг викладачів
"Викладач очима студентів"
Бакалавр



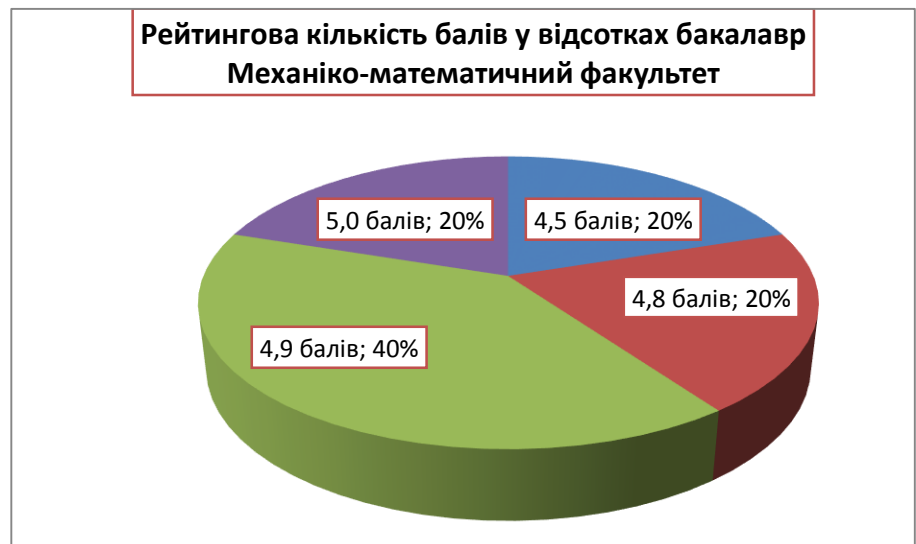
Розглянемо рейтинг науково-педагогічних працівників кожного факультету окремо:

Механіко-математичний факультет



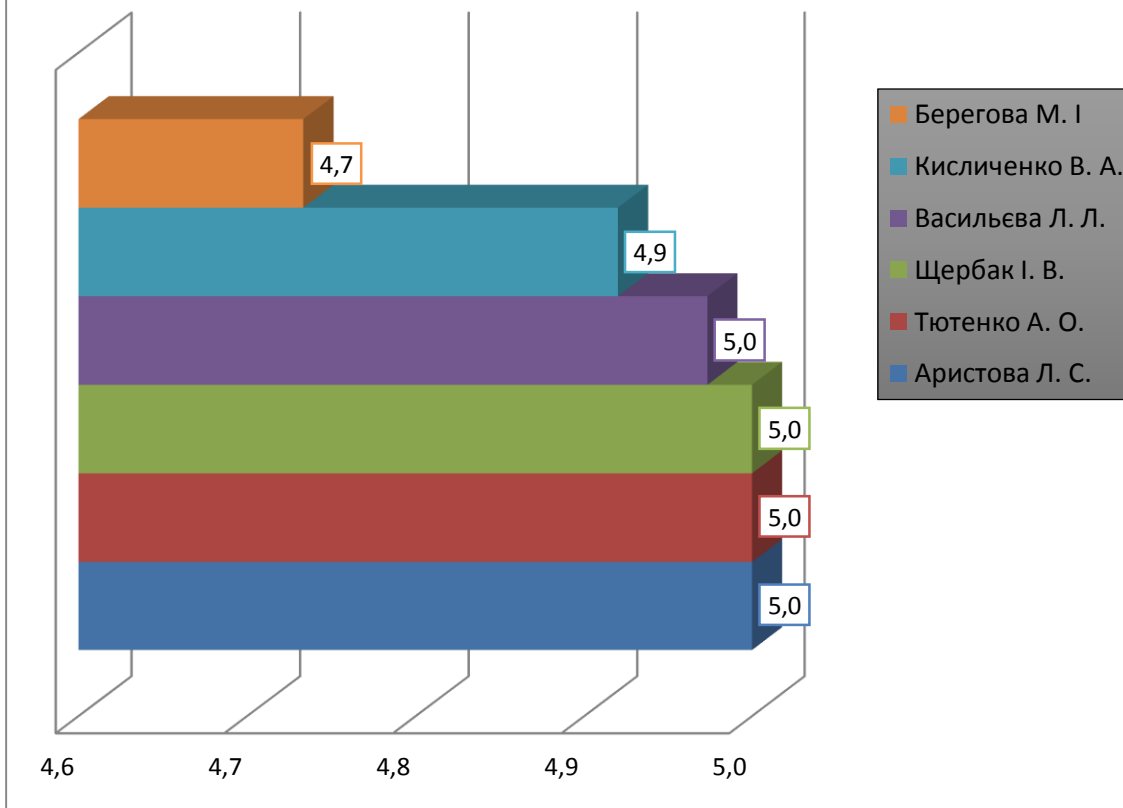
Найбільші бали у рейтингу (ступінь освіти бакалавр) здобули викладачі Механіко-математичного факультету у такій кількості:

- 5 балів – 20% викладачів
- 4,9 балів - 40% викладачів
- 4,8 балів – 20% викладачів



Факультет педагогіки та психології

Рейтинг викладачів Факультету педагогіки та психології
"Викладач очима студента"
Бакалавр ДФН

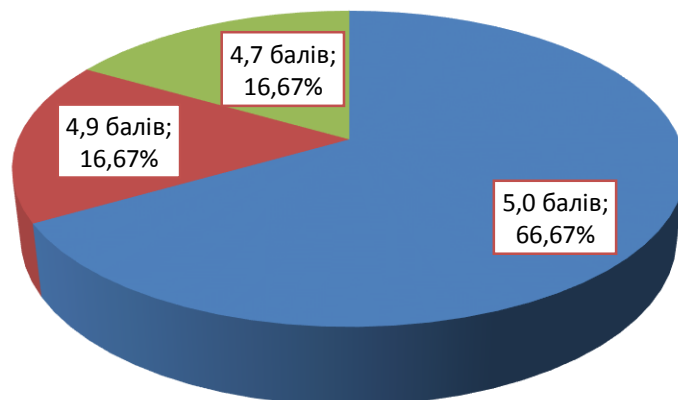


Найбільші бали у рейтингу (ступінь освіти бакалавр) здобули викладачі Факультету педагогіки та психології у такій кількості:

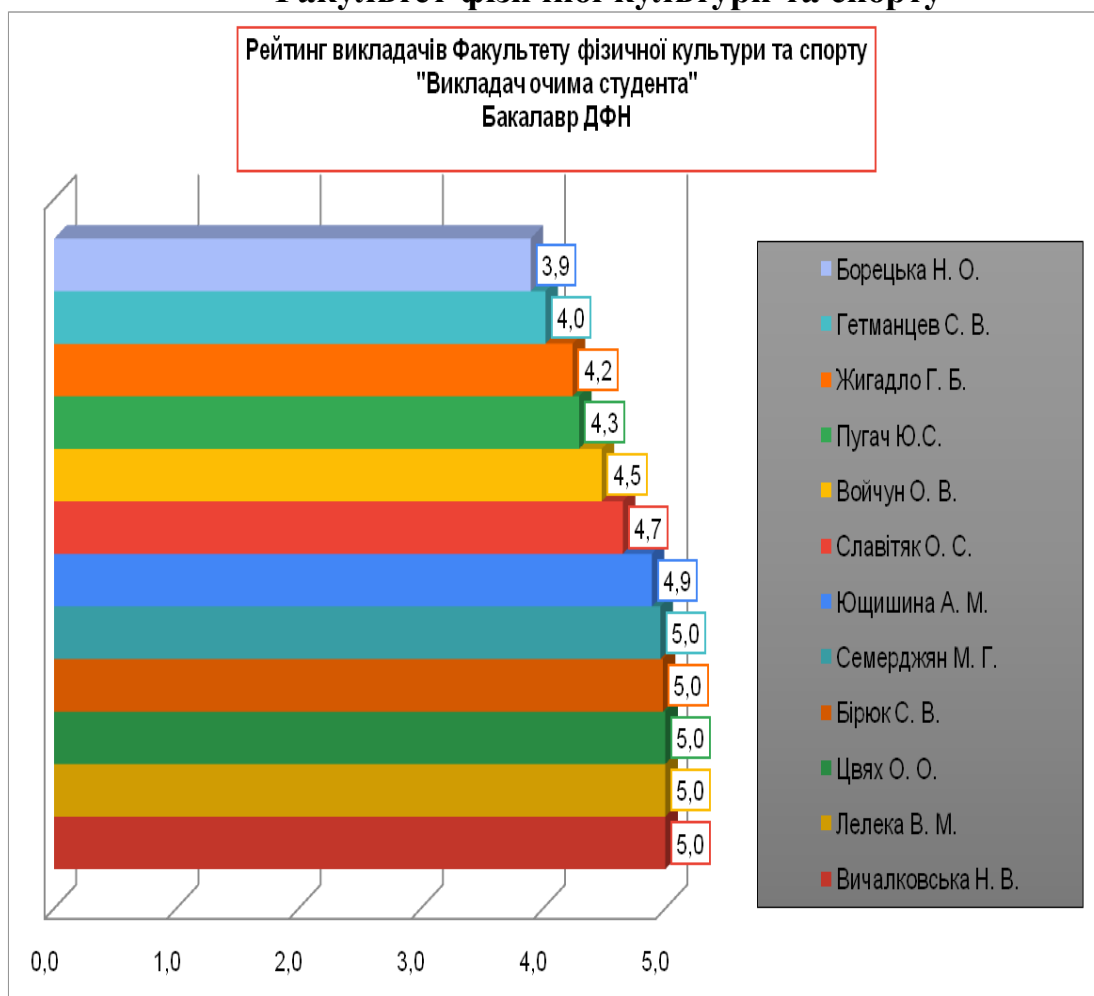
5 балів – 66,67% викладачів

4,9 балів – 16,67% викладачів

Рейтингова кількість балів у відсотках бакалавр
Факультет педагогіки та психології



Факультет фізичної культури та спорту

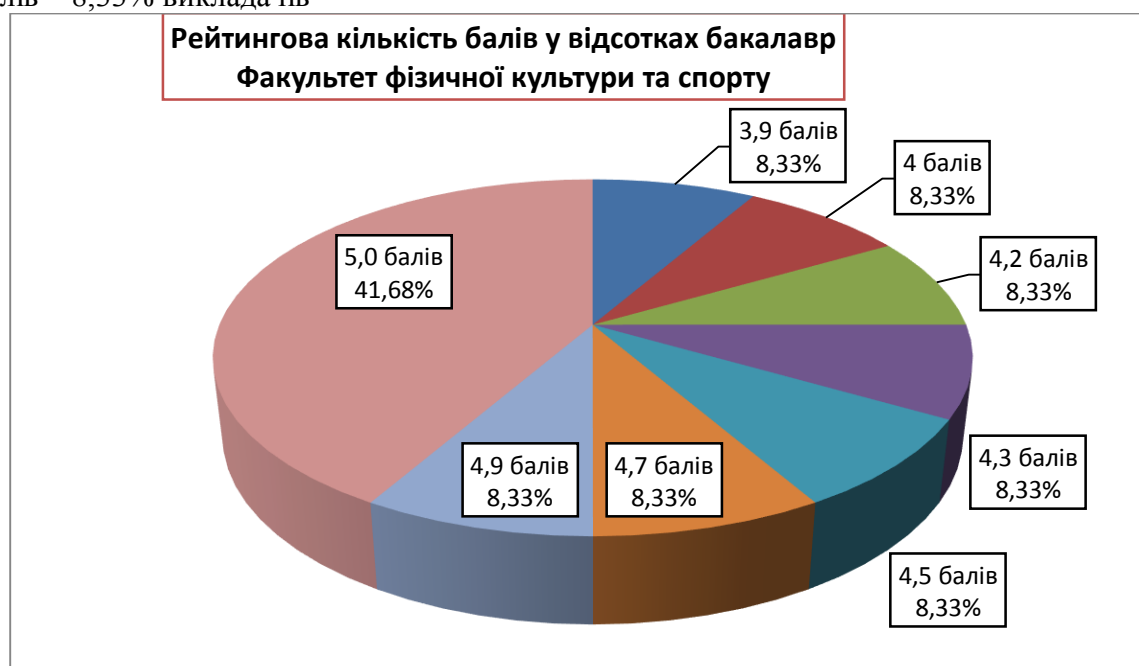


Найбільші бали у рейтингу (ступінь освіти бакалавр) здобули викладачі Факультету фізичної культури та спорту у такій кількості:

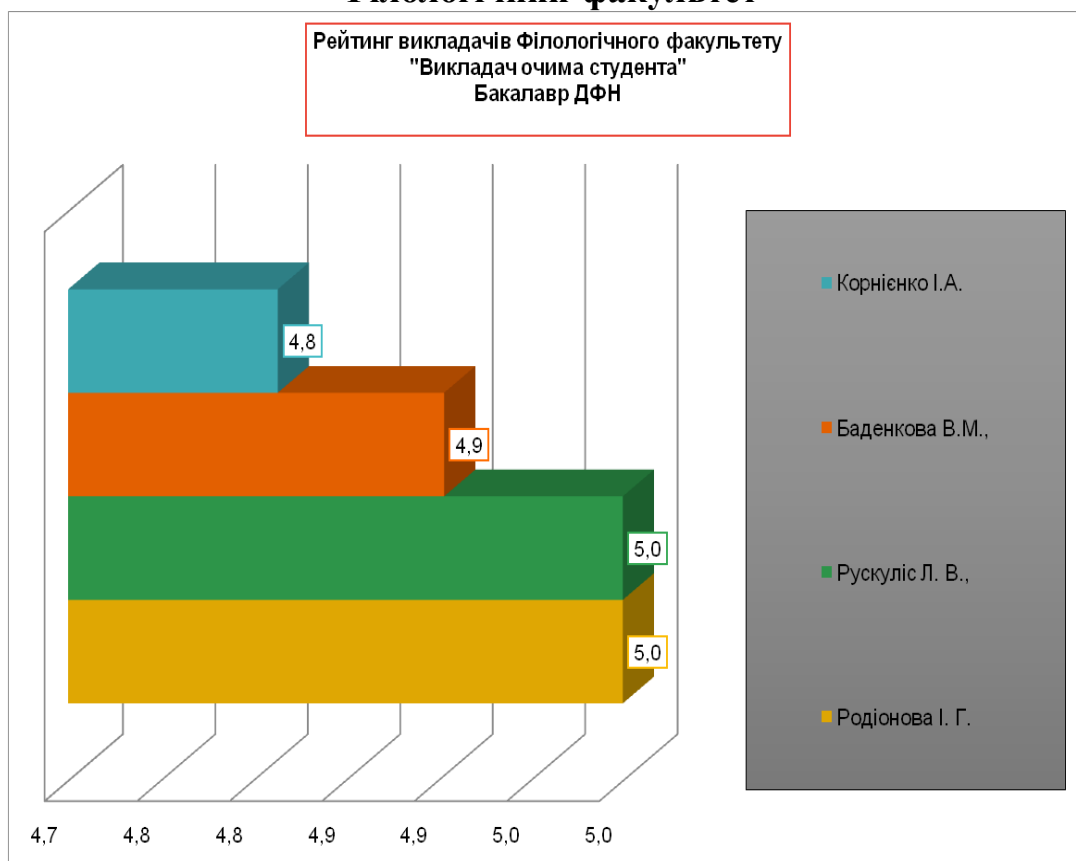
5 балів – 41,67% викладачів

4,9 балів – 8,33% викладачів

4,7 балів – 8,33% викладачів



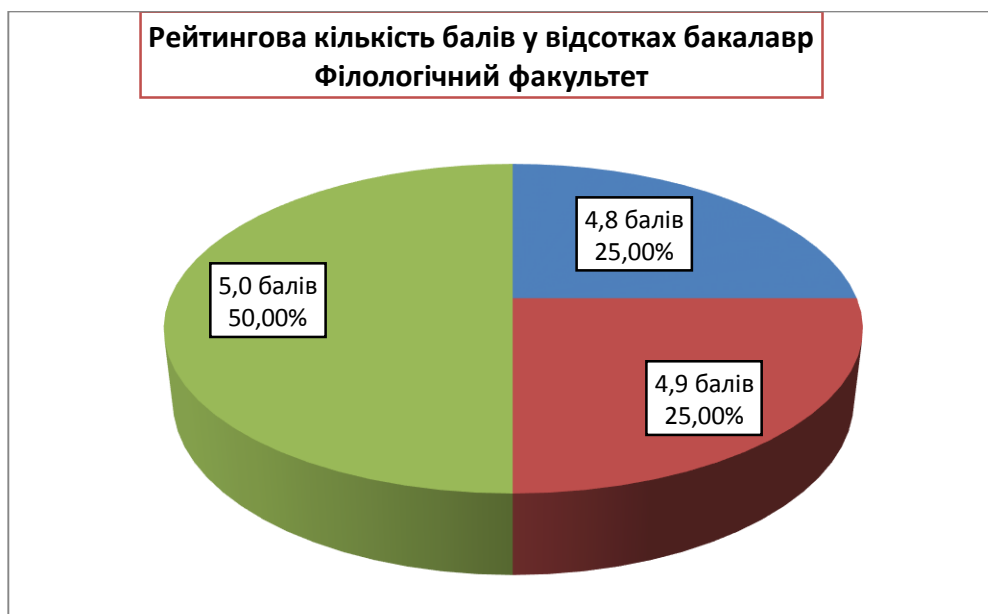
Філологічний факультет



Найбільші бали у рейтингу (ступінь освіти бакалавр) здобули викладачі Філологічного факультету у такій кількості:

5 балів – 50% викладачів

4,9 балів - 25% викладачів



Ступінь вищої освіти – магістр.

Загалом анкетування пройшло 80(41%) студентів ступеня освіти магістр які надали оцінку 7 викладачам що складає 11% від загальної кількості викладацького складу.

Найбільші бали у рейтингу (ступінь освіти магістр) здобули викладачі у такій кількості:

5 балів – 57% викладачів

4,9 балів 29% викладачів

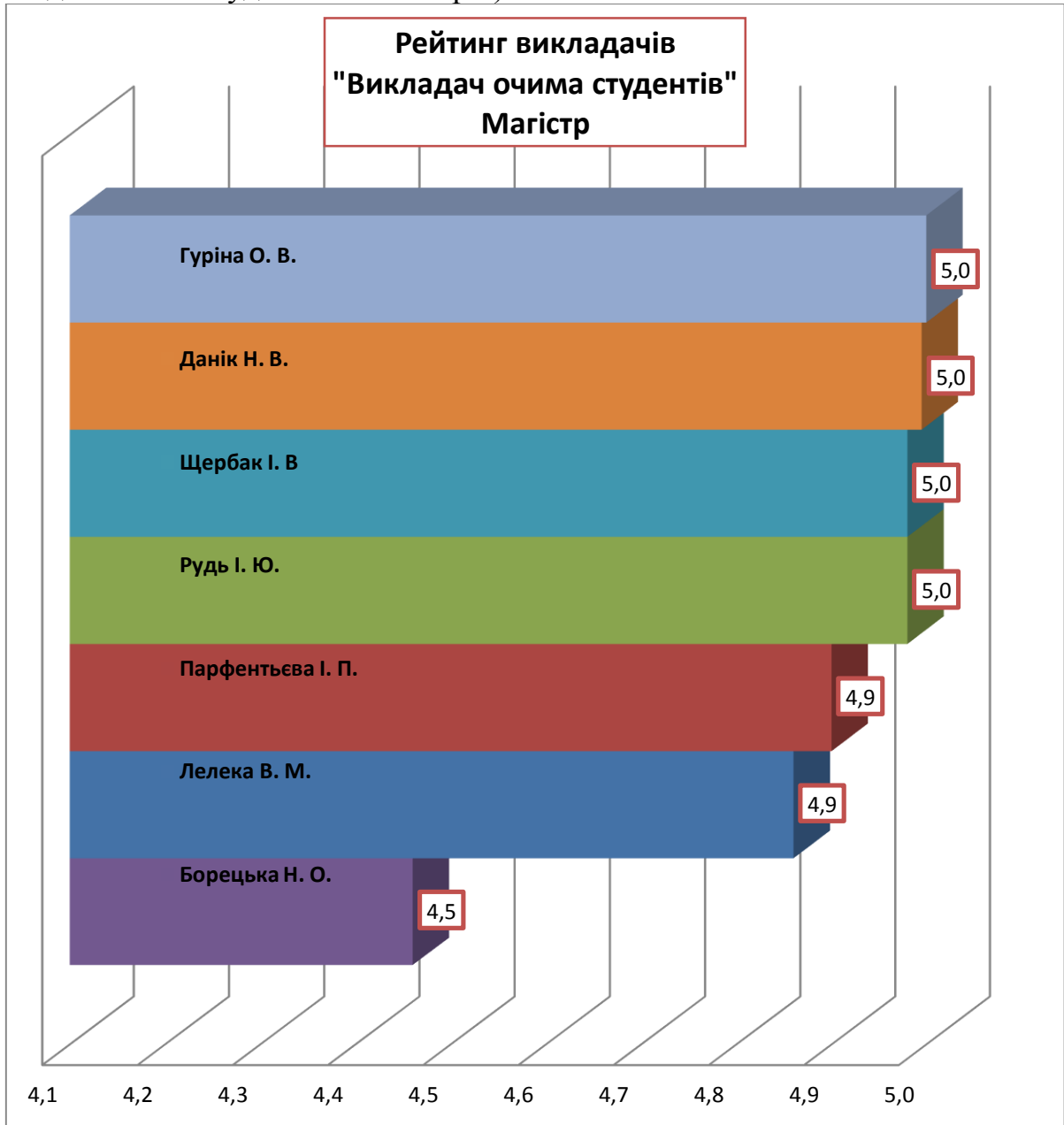


В середньому по університету здобувачі вищої освіти другого(магістерського) рівня оцінили викладацький склад по кожному параметру не нижче 4,8 балів («Знайомить з останніми досягненнями науки», «на заняттях використовується мультимедійна техніка», «вимогливість, наполегливість», «прозорість, зрозумілість і справедливість оцінювання»). Найвищий бал здобули усі інші параметри 4,9 балів в середньому по Університету.

Загальні оцінки по кожному параметру (середній бал всіх респондентів)

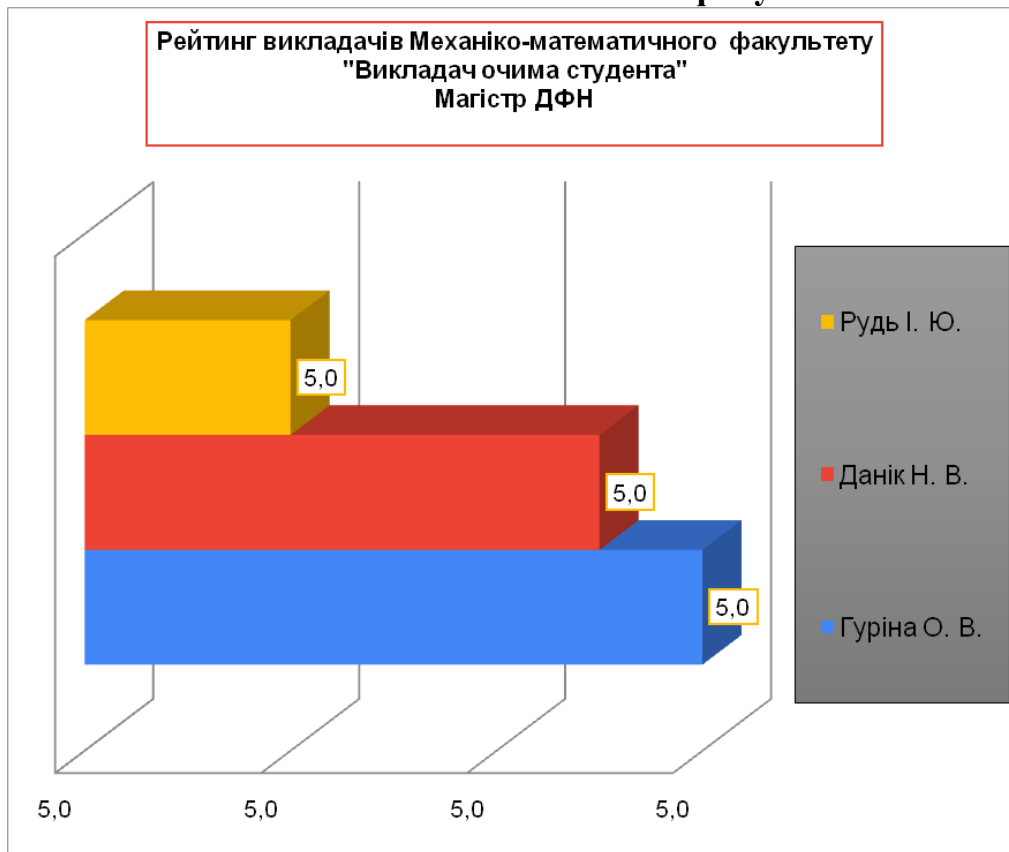


Проаналізувавши оцінки здобувачів вищої освіти другого(магістерського) рівня можна розробити рейтинг науково-педагогічних працівників Університету (Викладач очима студентів – магістрів).



Розглянемо рейтинг науково-педагогічних працівників кожного факультету окремо:

Механіко-математичний факультет

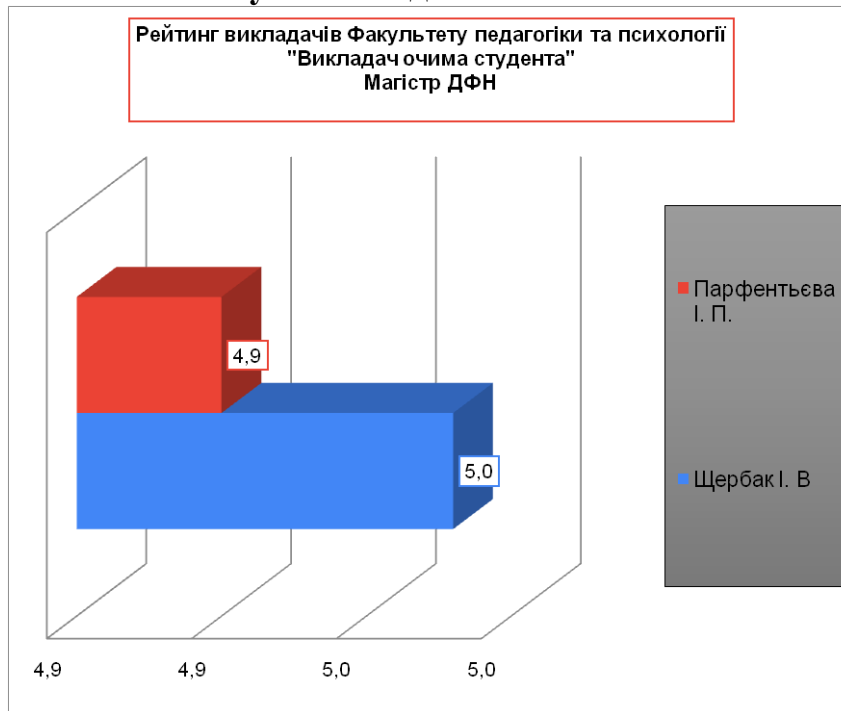


Найбільший бал у рейтингу (ступінь освіти магістр) здобули усі викладачі Механіко-математичного факультету оцінені магістрами:

5 балів – 100% викладачів



Факультет педагогіки та психології



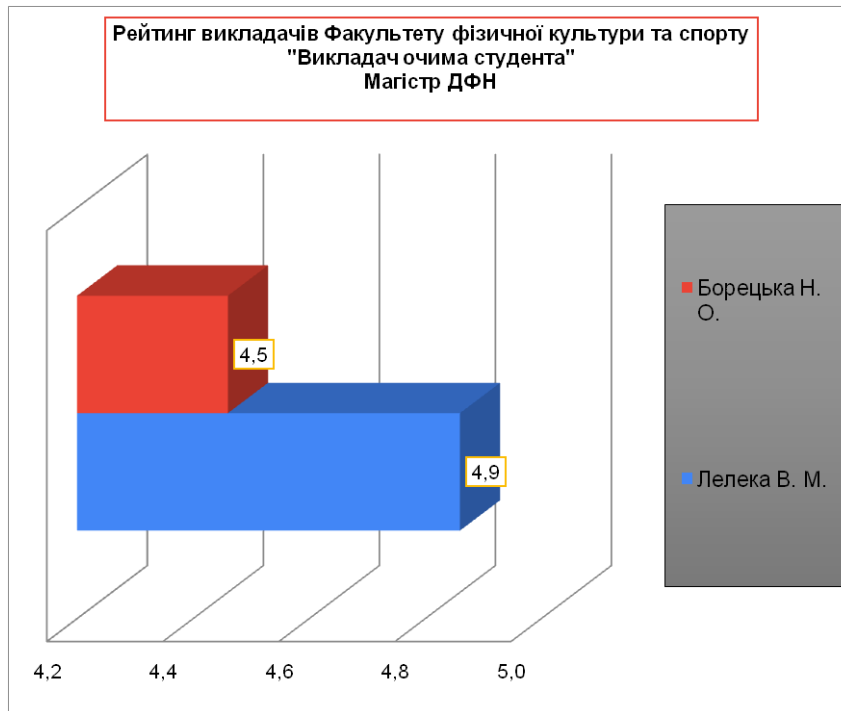
Найбільші бали у рейтингу (ступінь освіти магістр) здобули викладачі Факультету педагогіки та психології у такій кількості:

5 балів – 50% викладачів

4,9 балів – 50% викладачів



Факультет фізичної культури та спорту



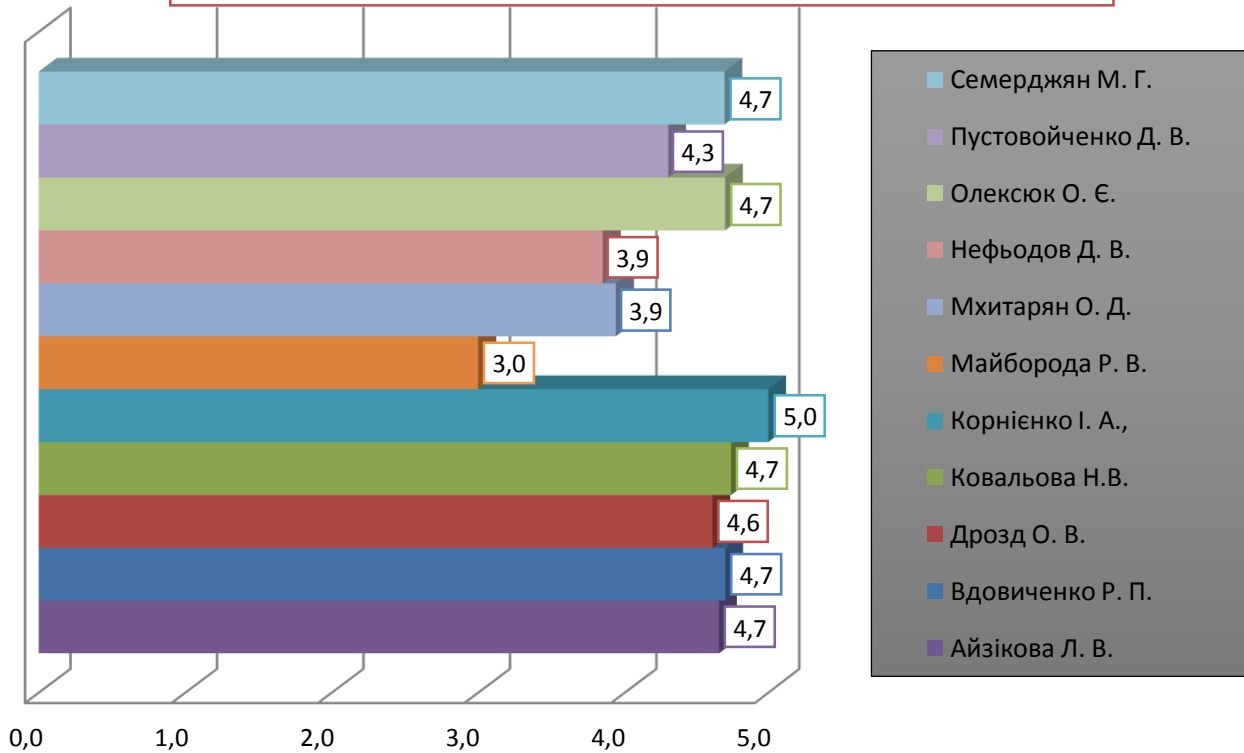
Найбільші бали у рейтингу (ступінь освіти магістр) здобули викладачі Факультету педагогічної та соціальної освіти у такій кількості:

4,9 балів – 50% викладачів



Загальноуніверситетські дисципліни

Рейтинг викладачів загальноуніверситетських дисциплін "Викладач очима студентів" Бакалавр



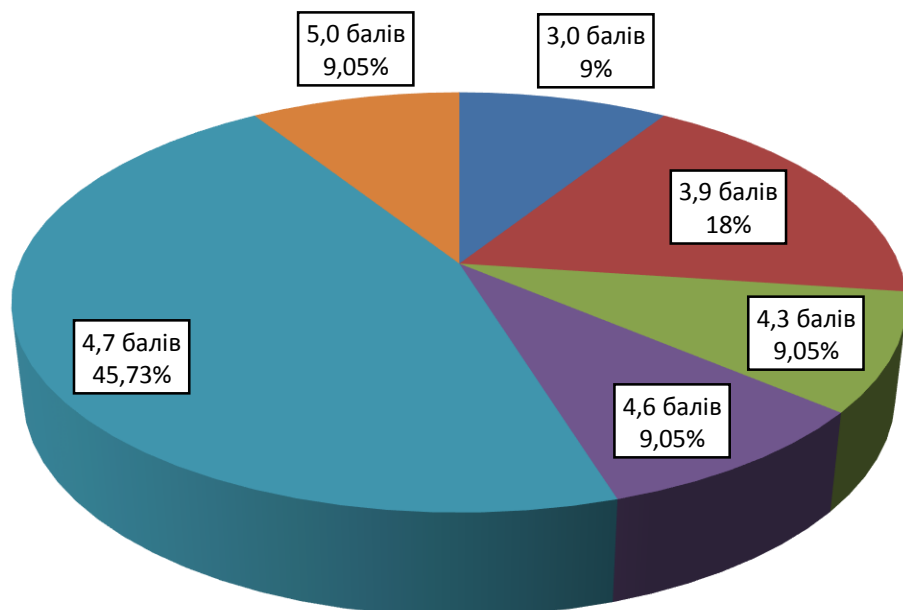
Найбільші бали у рейтингу (ступінь освіти бакалавр) здобули викладачі у такій кількості:

5 балів – 9% викладачів

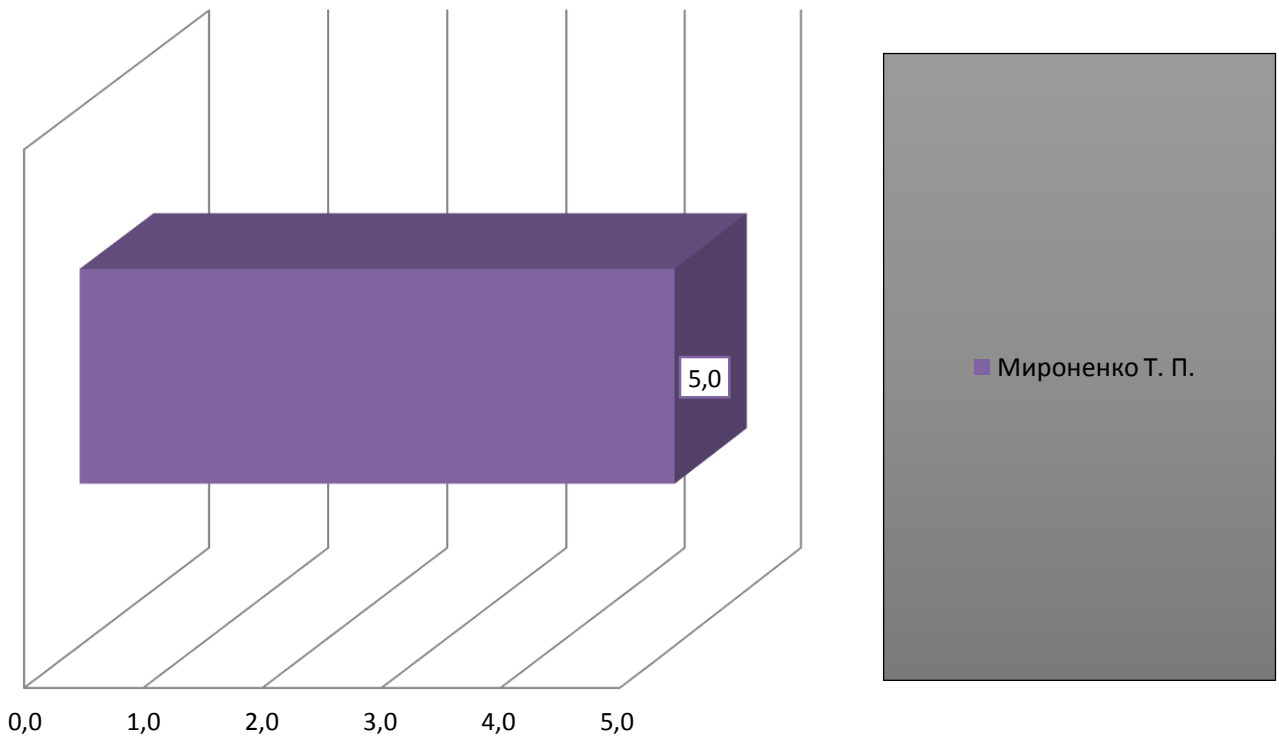
4,7 балів – 45,73% викладачів

4,6 балів – 15% викладачів

Рейтингова кількість балів у відсотках бакалавр Загальноуніверситетські дисципліни



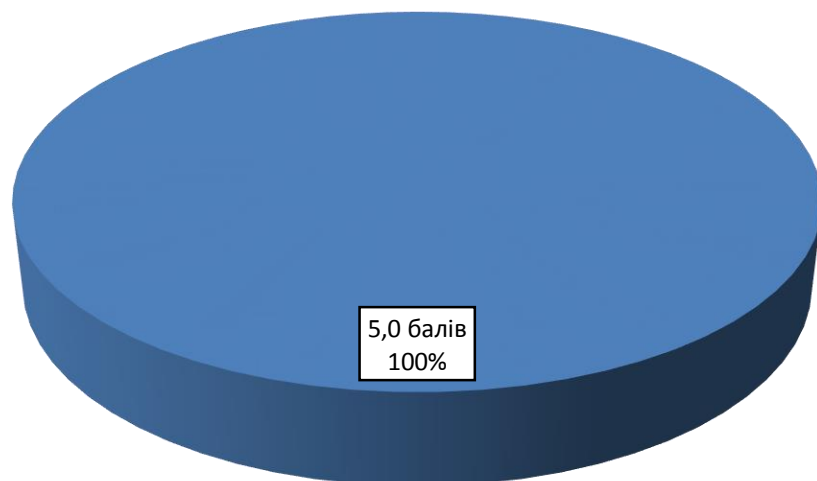
**Рейтинг викладачів загальноуніверситетських дисциплін
"Викладач очима студентів"
Магістр**



Найбільші бали у рейтингу (ступінь освіти магістр) здобули викладачі у
такій кількості:

5 балів – 58% викладачів

**Рейтингова кількість балів у відсотках магістр
Загальноуніверситетські дисципліни**



Як висновок можна зазначити що загалом в Університеті 31% викладачів отримали найвищий бал (5,0 балів). На думку респондентів, 92% викладачів володіють достатньо високим рівнем педагогічної майстерності та за всіма параметрами здобули не менше ніж 4,0 балів, що в свою чергу вказує на високий педагогічний потенціал закладу вищої освіти.

Проректор з науково-педагогічної роботи

Кузнецова О. А.